

# FICHE PRODUIT - POELE

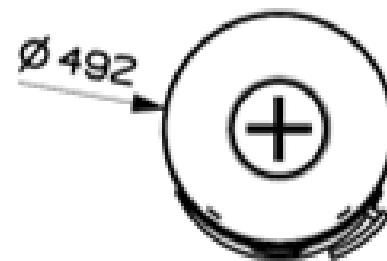
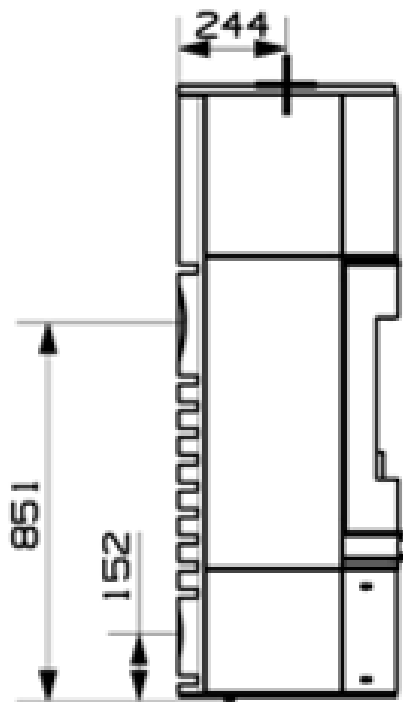
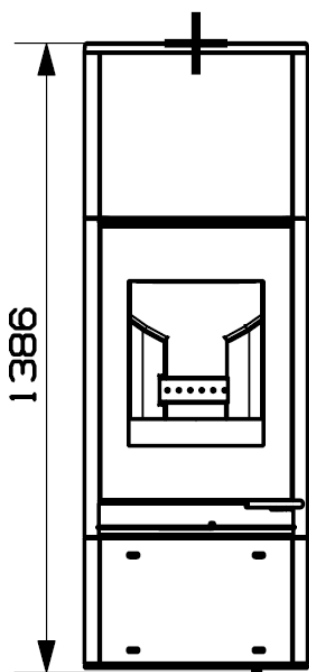
## ANTUN - 7,5kW

# GODIN

CHAUFFAGE  
CHEMINÉES  
CUISINES  
CUISINIÈRES



Gamme bois : poêle **ÉTANCHE** rond en Céramique structurée FP-CG-0002-04



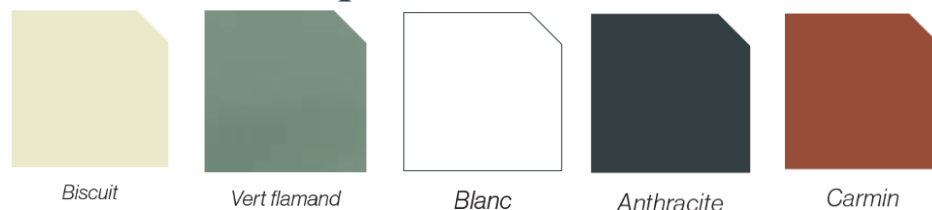
### Caractéristiques :

- Puissance: 7,5kW
- Bûche 33cm
- Rendement : 75%
- Co : 0,08%
- Particules : 29mg/Nm<sup>3</sup>
- Cov : 47,7mg/Nm<sup>3</sup>
- Nox : 116,5mg/Nm<sup>3</sup>
- Niveau : A
- EEI : 99
- Indice I' : 0,5
- Rendement saisonnier : 65%
- NF EN 13240
- Poids : 271 kg
- Arrivée d'air : Ø 100
- Sortie : dessus ou arrière Ø 150

### Avantages :

- ✓ Corps de chauffe en fonte
- ✓ Céramique
- ✓ Étanche
- ✓ Combustion haute performance
- ✓ Fabrication Française
- ✓ Flamme verte 7\*
- ✓ Système de régulation Eco control
- ✓ Double combustion
- ✓ Compatibilité efficacité
- ✓ *Régulation automatique en option*
- ✓ *Jeu de briques d'accumulation en option*

### Céramique, coloris standards



Options :

- Accumulateurs de chaleur
- Gestion automatique de la combustion

